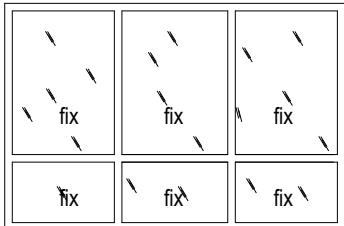
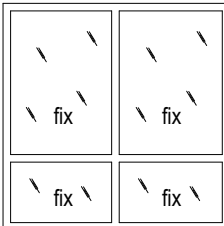
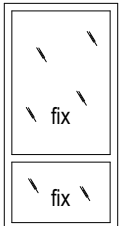


OKNA ZEWNĘTRZNE HALA SPORTOWA											
SYMBOL NA RYSUNKU		O1	O2	O3	O4	O5	O6	O7	O8	O9	O10
SCHEMAT WIDOKU											
		Okno zewnętrzne, kwatera górno uchylno-otwieralna, kwatera dolna nieotwieralna, okno na profilach aluminiowych, wypełnione obustronnie szkłem bezpiecznym, kolor profili graitfowy z zestawem szklany, współczynnik U=0,9W/m2K - dla całego okna, System referencyjny: AS 75.	Okno zewnętrzne, kwatery górno uchylno-otwieralne, kwatery dolne nieotwieralne, okno na profilach aluminiowych, wypełnione obustronnie szkłem bezpiecznym, kolor profili graitfowy z zestawem szklany, współczynnik U=0,9W/m2K - dla całego okna, System referencyjny: AS 75.	Okno zewnętrzne, kwatery górno uchylno-otwieralne, kwatery dolne nieotwieralne, okno na profilach aluminiowych, wypełnione obustronnie szkłem bezpiecznym, kolor profili graitfowy z zestawem szklany, współczynnik U=0,9W/m2K - dla całego okna, System referencyjny: AS 75.	Okno zewnętrzne, nieotwieralne okno na profilach aluminiowych, wypełnione obustronnie szkłem bezpiecznym, kolor profili graitfowy z zestawem szklany, współczynnik U=0,9W/m2K - dla całego okna, System referencyjny: AS 75.	Okno zewnętrzne, nieotwieralne okno na profilach aluminiowych, wypełnione obustronnie szkłem bezpiecznym, kolor profili graitfowy z zestawem szklany, współczynnik U=0,9W/m2K - dla całego okna, System referencyjny: AS 75.	Okno zewnętrzne, nieotwieralne okno na profilach aluminiowych, wypełnione obustronnie szkłem bezpiecznym, kolor profili graitfowy z zestawem szklany, współczynnik U=0,9W/m2K - dla całego okna, System referencyjny: AS 75.	Okno zewnętrzne, nieotwieralne okno na profilach aluminiowych, wypełnione obustronnie szkłem bezpiecznym, kolor profili graitfowy z zestawem szklany, współczynnik U=0,9W/m2K - dla całego okna, System referencyjny: AS 75.	Okno zewnętrzne, kwatery środkowe uchylno-otwieralne, pozostałe kwatery nieotwieralne okno na profilach aluminiowych, wypełnione obustronnie szkłem bezpiecznym, kolor profili graitfowy z zestawem szklany, współczynnik U=0,9W/m2K - dla całego okna, System referencyjny: AS 75.	Okno zewnętrzne, kwatery środkowe uchylno-otwieralne, pozostałe kwatery nieotwieralne okno na profilach aluminiowych, wypełnione obustronnie szkłem bezpiecznym, kolor profili graitfowy z zestawem szklany, współczynnik U=0,9W/m2K - dla całego okna, System referencyjny: AS 75.	Okno zewnętrzne, kwatery środkowe uchylno-otwieralne, pozostałe kwatery nieotwieralne okno na profilach aluminiowych, wypełnione obustronnie szkłem bezpiecznym, kolor profili graitfowy z zestawem szklany, współczynnik U=0,9W/m2K - dla całego okna, System referencyjny: AS 75.
WYSOKOŚĆ		0	0	0	2600/2000/900	2000	900	900	0	0	0
WYMIAR W ŚWIETLE MURU	S	1500	4500	5600	5500	5600	2430	5500	5850	2920	5950
	H	3000	3000	3000	1000	1000	4000	3000	3400	3400	3400
ILOŚĆ SZTUK		5	2	2	12	2	4	12	2	1	2

OW1	OW2	OW3
		
<p>Okno wewnętrzne, nieotwieralne okno na profilach aluminiowych, wypełnione obustronnie szkłem bezpiecznym laminowany, kolor profili grafitowy z zestawem szklanym, System referencyjny: AS 75EI.</p>	<p>Okno wewnętrzne, nieotwieralne okno na profilach aluminiowych, wypełnione obustronnie szkłem bezpiecznym laminowany, kolor profili grafitowy z zestawem szklanym, System referencyjny: AS 75EI.</p>	<p>Okno wewnętrzne, nieotwieralne okno na profilach aluminiowych, wypełnione obustronnie szkłem bezpiecznym laminowany, kolor profili grafitowy z zestawem szklanym, System referencyjny: AS 75EI.</p>
0	0	0
4500	3000	1500
3000	3000	3000
1	4	1

OKNA ZEWNĘTRZNE HOTEL			OH1	OH2	OH3	OH4	OH5	OH6	OH7	OH8	
SYMBOL NA RYSUNKU											
SCHEMAT WIDOKU											
			Okno zewnętrzne, uchylno - otwieralne okno na profilach aluminiowych, wypełnione obustronnie szkłem bezpiecznym, kolor profilu grafitowy z zestawem szklany, współczynnik Uf= 0,9W/m2K - dla całego okna. System referencyjny: AS 75.	Okno zewnętrzne, uchylno - otwieralne okno na profilach aluminiowych, wypełnione obustronnie szkłem bezpiecznym, kolor profilu grafitowy z zestawem szklany, współczynnik Uf= 0,9W/m2K - dla całego okna. System referencyjny: AS 75.	Okno zewnętrzne, uchylno - otwieralne okno na profilach aluminiowych, wypełnione obustronnie szkłem bezpiecznym, kolor profilu grafitowy z zestawem szklany, współczynnik Uf= 0,9W/m2K - dla całego okna. System referencyjny: AS 75.	Okno zewnętrzne, uchylno - otwieralne okno na profilach aluminiowych, wypełnione obustronnie szkłem bezpiecznym, kolor profilu grafitowy z zestawem szklany, współczynnik Uf= 0,9W/m2K - dla całego okna. System referencyjny: AS 75.	Okno zewnętrzne, uchylno - otwieralne okno na profilach aluminiowych, wypełnione obustronnie szkłem bezpiecznym, kolor profilu grafitowy z zestawem szklany, współczynnik Uf= 0,9W/m2K - dla całego okna. System referencyjny: AS 75.	Okno zewnętrzne, uchylno - otwieralne okno na profilach aluminiowych, wypełnione obustronnie szkłem bezpiecznym, kolor profilu grafitowy z zestawem szklany, współczynnik Uf= 0,9W/m2K - dla całego okna. System referencyjny: AS 75.	Okno zewnętrzne, uchylno - otwieralne okno na profilach aluminiowych, wypełnione obustronnie szkłem bezpiecznym, kolor profilu grafitowy z zestawem szklany, współczynnik Uf= 0,9W/m2K - dla całego okna. System referencyjny: AS 75.	Okno zewnętrzne, nieotwieralne okno na profilach aluminiowych, wypełnione obustronnie szkłem bezpiecznym, kolor profilu grafitowy z zestawem szklany, współczynnik Uf= 0,9W/m2K - dla całego okna. System referencyjny: AS 75.	
WYSOKOŚĆ PARAPETU			850	1750	850	850	1500	850	850	0	
WYMIAR W ŚWIETLE MURU			S	1500	1250	1250	2300	1500	1200	2400	1450
			H	1400	500	1400	1400	750	1400	1400	2250
ILOŚĆ SZTUK			8	9	2	2	7	1	2	1	

UWAGA:

PRZED ZAMÓWIENIEM ŚLUSARI NALEŻY SPRAWDZIĆ CZY OTWORY ZOSTAŁY WYKONANE ZGODNIE PROJEKTYOWANYMI WYMAGANIAMI.

WSZYSTKIE WYMAGARY SPRAWDZIĆ W NATURIE I W PRZYPADKU NIEDOKŁADNOŚCI SKORYGOWAĆ WYKONANIE ŚLUSARI DOKŁADNIE.

DRZWI Z KRAKATAMI MECHANICZNYMI WYKONAĆ W OPARCU O INFORMACJE PODANE W PROJEKTCIE INSTALACJI WENTYLACJI MECHANICZNEJ.

WYKUBIĆ W DRZWIACH PRZESŁONYCH WYKONAĆ O PODWYŻSZONEJ OPORNOŚNOŚCI NA ZŁAMANIA BEZPIECZNYMI.

ZESTAWIĆ SZKŁO POWNYMIĆ WSZYSTKIE WYMAGANIE AESTYKI, APROBATY DOPUSZCZAJĄCE DO STOSOWANIA W BUDOWNICTWIE ORAZ POWNYMIĆ BYĆ OZNACZONE ZNAKIEM "B" I BYĆ WYKONANE ZGODNIE Z OŚWIETLANIOWYMI PRZEPISAMI, NORMAMI NORMAMI ORAZ ZASADAMI SZTUKI BUDOWLANEJ.


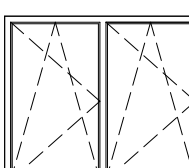


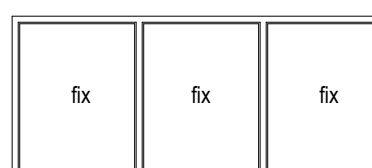
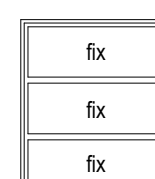
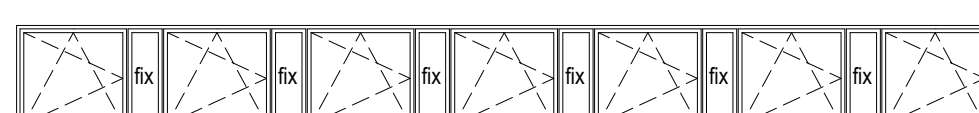
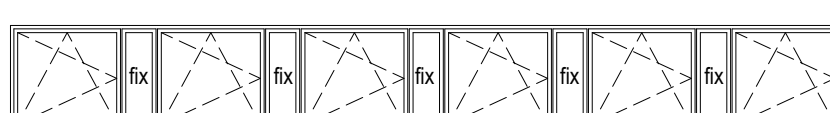
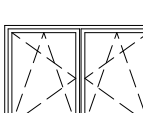
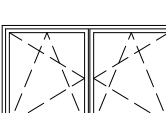
ZŁĄCZENIE NATURALNE PŁASZCZ, DO WYSOKOŚCI 90CM - POLSKIE, OBLUBIONE, AMINOWANIE, W ZESTAWIACH SZKŁA 6/168/168 500 SZKŁO O NISKIMSKIM YNIE U=0,9 WPMK, WSPÓŁCZYNNIK KALKULOWY PRZEPUSZCZALNOŚCI ENERGIJI PROMIENIOWANIA SŁONECZNEGO EN= 0,78 (ZBIŁY), WSPÓŁCZYNNIK REDUKCJI PROMIENIOWANIA Fc= 0,3 (ZBIŁY).

DRZWI SPRAWDZIĆ WYMIAROWO - W RAMIE KONECZNOŚCI ZAFCOWANOTA DRZWI O WYMIARACH PARABETONOWYCH W SZWELCIE. POKRZYĆ MONTAŻEM UMOZLIWIŁAĆ MONTAŻ DRZWI W KONSTRUKCJI ALUMINIOWEJ Z ZACHOWANIEM WYMAGANEJ WIELKOŚCI OTWORU W SZWELCIE - ZŁĄCZENIE Z CZĘŚCIĄ OŚPIWA PROJEKTU I RYSUNKAMI.

KĄDZE DRZWI W ZAŁĘŻNOŚCI OD PRZEZNACZENIA I WYMAGAŃ PRZEPISÓW ORAZ PROJEKTU WYPOŻYCZĄ W:

- klamki (okucia), zamki kulowy lub elektroczep,
- zawiasy antywłamankowe z bolcami mocowanymi w futrynie,
- zestawy zamki antywłamankowe,
- zestaw zamki drzwi łazienkowych jedynostanowe z informacją (zakamieć-ostrawie)
- przystosowanie do elektrycznaka - domofon,

DRZWI O OPORNOŚCI PRZECIWPALOWEJ ORAZ DRZWI ZEWNĘTRZNE WYKONANE W SAMOZAMKĄCZĄCE - dla drzwi wskazywanych z regulatorem mechanicznym zamknięcia skrzydeł.

OKNA WEWNĘTRZNE- HOTEL											
SYMBOL NA RYSUNKU		OHW1	OHW2	OHW3	OHW4	OHW5	OHW6	OHW7	OHW8	OHW9	OHW10
SCHEMAT WIDOKU											
		Okno wewnętrzne, uchylno-otwieralne okno na profilach aluminiowych, wypełnione obustronnie szkłem bezpiecznym laminowany, kolor profili grafitowy System referencyjny: ACS 50.	Okno wewnętrzne, uchylno-otwieralne okno na profilach aluminiowych, wypełnione obustronnie szkłem bezpiecznym laminowany, kolor profili grafitowy System referencyjny: ACS 50.	Okno wewnętrzne, uchylno-otwieralne okno na profilach aluminiowych, wypełnione obustronnie szkłem bezpiecznym laminowany, kolor profili grafitowy System referencyjny: ACS 50.	Okno wewnętrzne, uchylno-otwieralne okno na profilach aluminiowych, wypełnione obustronnie szkłem bezpiecznym laminowany, kolor profili grafitowy System referencyjny: ACS 50.	Okno wewnętrzne, uchylno-otwieralne okno na profilach aluminiowych, wypełnione obustronnie szkłem bezpiecznym laminowany, kolor profili grafitowy System referencyjny: ACS 50.	Okno wewnętrzne, nieotwieralne okno na profilach aluminiowych, wypełnione obustronnie szkłem bezpiecznym laminowany, kolor profili grafitowy System referencyjny: ACS 50.	Okno wewnętrzne, część kwater uchylno-otwieralne, część nieotwieralne, okno na profilach aluminiowych, wypełnione obustronnie szkłem bezpiecznym laminowany, kolor profili grafitowy System referencyjny: ACS 50.	Okno wewnętrzne, część kwater uchylno-otwieralne, część nieotwieralne, okno na profilach aluminiowych, wypełnione obustronnie szkłem bezpiecznym laminowany, kolor profili grafitowy System referencyjny: ACS 50.	Okno wewnętrzne, uchylno-otwieralne okno na profilach aluminiowych, wypełnione obustronnie szkłem bezpiecznym laminowany, kolor profili grafitowy System referencyjny: ACS 50.	Okno wewnętrzne, uchylno-otwieralne okno na profilach aluminiowych, wypełnione obustronnie szkłem bezpiecznym laminowany, kolor profili grafitowy System referencyjny: ACS 50.
WYSOKOŚĆ		850	0	850	850	0	0	850	850	850	850
WYMIAR W ŚWIETLE MURU	S	2500	2600	4500	1500	5000	2000	12900	11000	2000	2300
	H	1400	2250	1400	1400	2250	2350	1400	1400	1400	1400
ILOŚĆ SZTUK		1	1	2	11	2	2	1	1	2	5